

# BILAN DE L'OPERATION : PRIX-LES-MEZIERES

**Ces statistiques sont issues du panneau suivant :**

Nom du panneau	Date du premier relevé	Date du dernier relevé
13 rue Stade (SENS ARRIVANT)	30/07/2019 06:59:20	15/11/2021 10:46:37

BILAN	
Nombre de véhicules estimés	12203
Nombre de véhicules > 50 km/h	326.2
Nombre de véhicules estimés par jour	15
Vitesse moyenne	35 km/h
Vitesse maximale	100 km/h
V30	31 km/h
V50	36 km/h
V85	43 km/h

## **Définitions**

V30 : 70% des usagers dépassent la vitesse de 31 km/h

V50 : 50% des usagers dépassent la vitesse de 36 km/h

V85 : 15% des usagers dépassent la vitesse de 43 km/h

## **Conclusion**

On s'aperçoit que 2.67 % des usagers roulent à plus de 50 km/h, vitesse de droit commun définie par le panneau d'entrée d'agglomération. En recherchant plus finement dans les données recueillies par l'appareil, il s'avère que 0.14 % des usagers dépassent la vitesse de 70 km/h.

## **Récapitulatif des vitesses pratiquées**

Vitesse	Pourcentage
0 - 30 km/h	21.99 %
30 - 50 km/h	75.34 %
50 - 70 km/h	2.53 %
70 - 90 km/h	< 1 %
90 - 110 km/h	< 1 %
110 - 130 km/h	0 %
130 - 150 km/h	0 %
150 - 170 km/h	0 %
Supérieur à 170 km/h	0 %

## **Commentaires**

Pas de commentaires

Statistiques pour la période du 30/07/2019 au 15/11/2021 pour l'emplacement Rue StradeUSENS ARRIVANT:

Nombre de véhicules estimés: **12203**  
 Nombre de véhicules > 50 km/h: **327**

Vitesse moyenne: **55 km/h**  
 Vitesse maximale: **100 km/h**

**V30**: 70% des usagers dépassent la vitesse de 31 km/h  
**V50**: 50% des usagers dépassent la vitesse de 36 km/h  
**V85**: 15% des usagers dépassent la vitesse de 43 km/h

Affiner la visualisation des données

- Afficher toutes les valeurs  
 Rechercher les vitesses :

Supérieures à  km/h



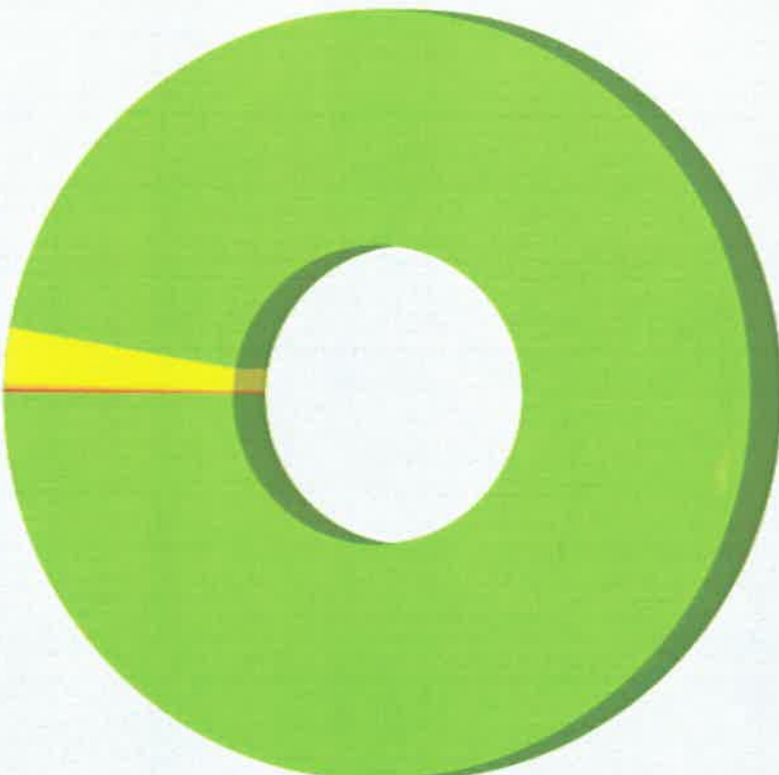
Valeur: 70 km/h

Valider


Résultat: Nombre de véhicules estimés : 16

Date	Vitesse
30/07/2019 07:22:39	84
30/07/2019 07:22:39	85
30/07/2019 07:22:39	87
30/07/2019 07:22:40	88
30/07/2019 07:22:40	90
30/07/2019 07:22:40	91
30/07/2019 07:22:40	93
30/07/2019 07:22:40	94
30/07/2019 07:22:41	96
30/07/2019 07:22:41	97
30/07/2019 07:22:41	99
30/07/2019 07:22:41	100
03/11/2019 07:01:27	94
03/11/2019 07:01:28	96
03/11/2019 07:01:29	96
10/10/2021 21:14:10	72
10/10/2021 21:14:11	72
10/10/2021 21:14:12	74
10/10/2021 21:14:13	74
10/10/2021 21:14:18	71
10/10/2021 21:14:19	71
11/10/2021 21:47:09	71
11/10/2021 21:47:10	73
17/10/2021 01:04:27	77
17/10/2021 01:04:28	77
17/10/2021 01:04:29	76
17/10/2021 01:04:30	76
18/10/2021 22:38:55	80
18/10/2021 22:38:56	80
18/10/2021 22:38:57	78
18/10/2021 22:38:58	78
23/10/2021 23:03:26	73
23/10/2021 23:03:27	73
31/10/2021 01:57:04	71
31/10/2021 01:57:05	71
31/10/2021 22:24:15	73
31/10/2021 22:24:16	74
31/10/2021 22:24:17	74
05/11/2021 23:12:20	80
05/11/2021 23:12:21	82
05/11/2021 23:12:22	85

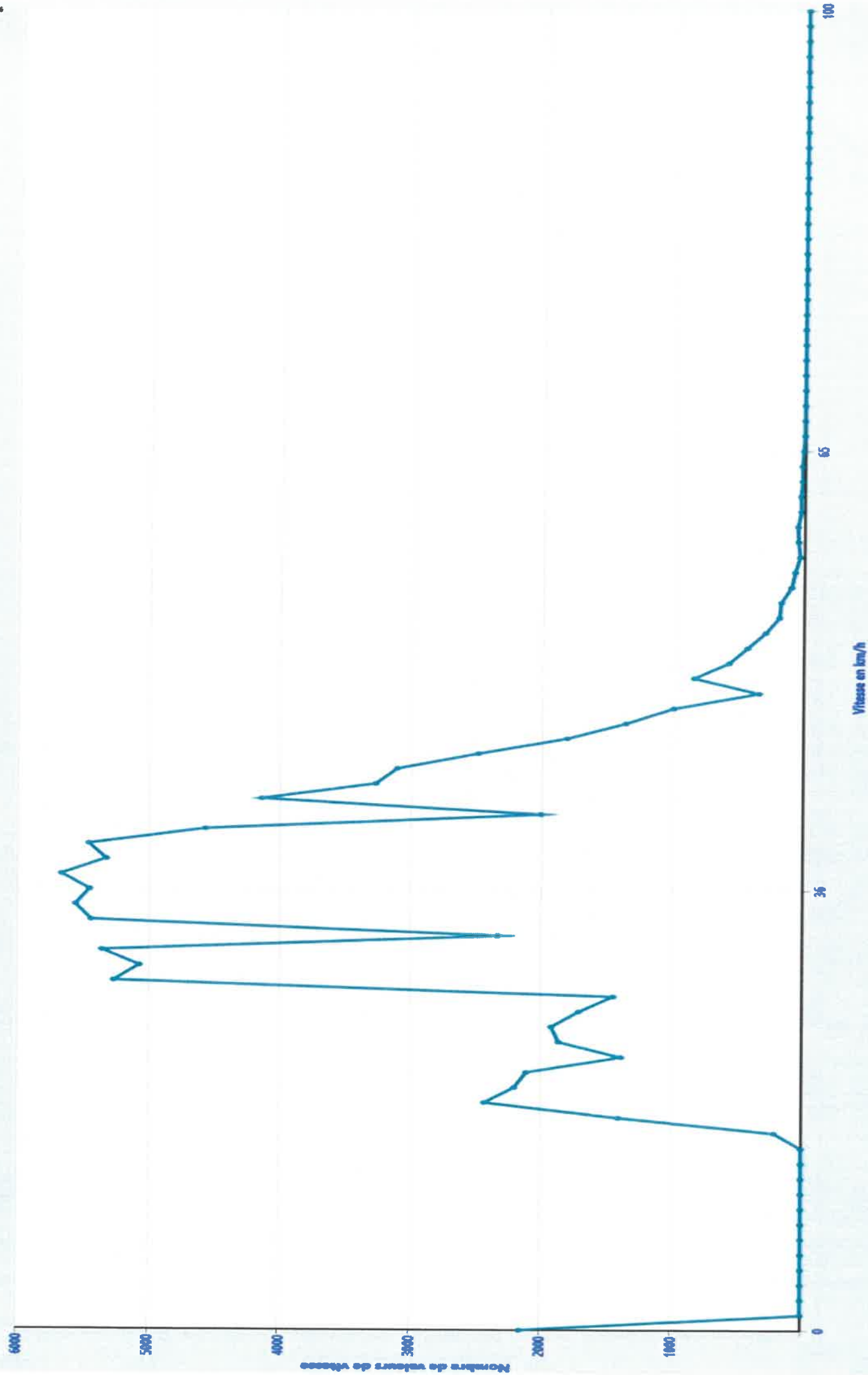
[Villes > 90]: 6  
[80 < Villes <= 90]: 4  
[70 < Villes <= 80]: 7  
[60 < Villes <= 70]: 25  
[50 < Villes <= 60]: 284



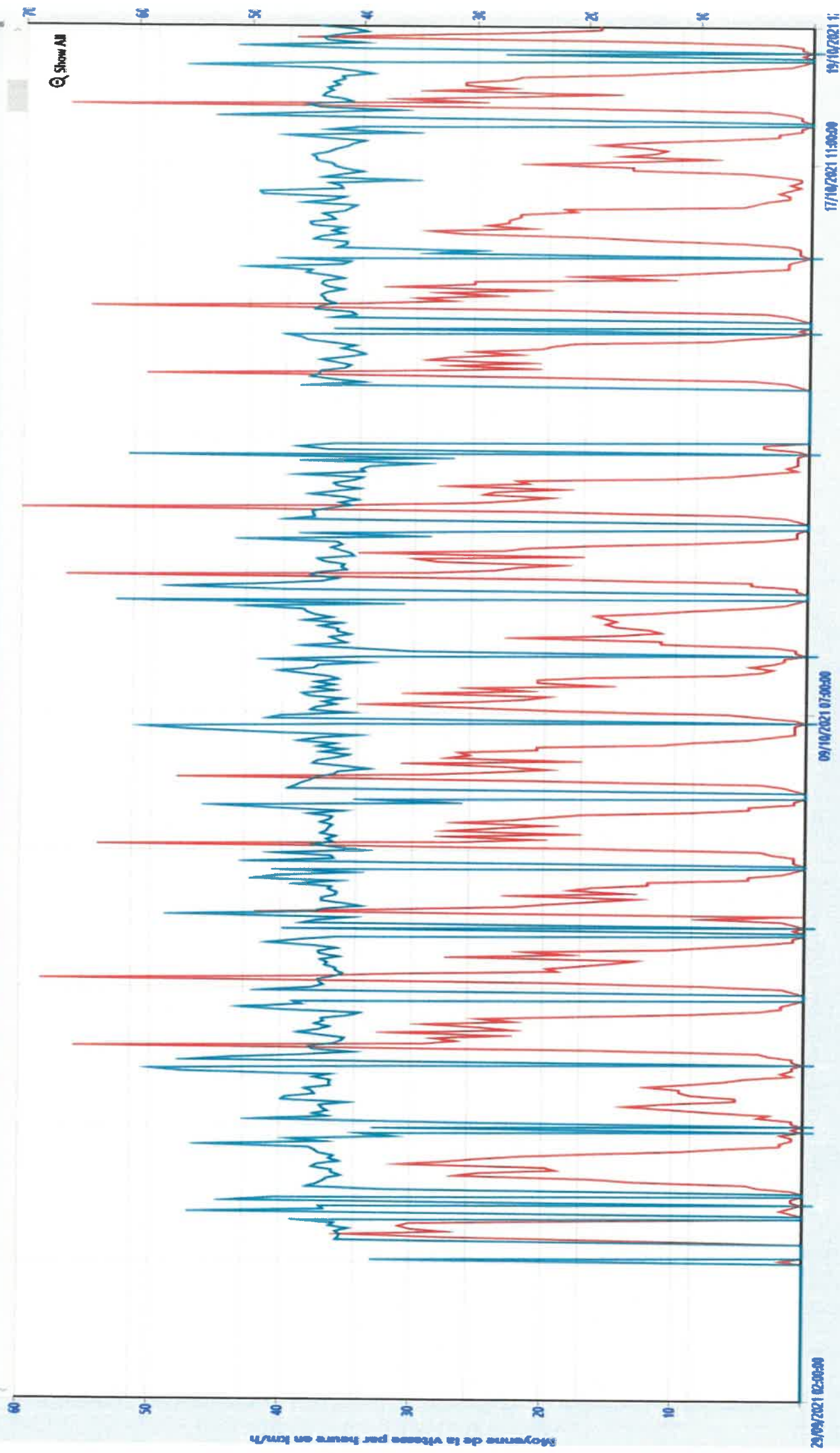
[Villes <= 50]: 11 877



### Nombre de passages en fonction de la vitesse



EVOLUTION DU NOMBRE DE VEHICULES ESTIMES ET DE LA VITESSE



Moyenne des vitesses  
Nombre de véhicules estimés